

Aşağıdaki tabloda BIST 30 şirketlerinin son üç aylık yabancı takas oranlarını, oran değişimlerini, bu dönemki en düşük ve en yüksek yabancı takas oranlarını ve ilgili tarihlere dair fiyatlar ile yabancı yatırımcıların son dönem aktivitelerini görebilirsiniz.

Tablodaki verilere baktığımızda, yüksek yabancı takas oranına karşın SASA, GUBRF, YKBNK, KOZAA ve ASELS hisselerinde son dönemde yabancıların pozisyon azaltması, TCELL hissesinde ise pozisyon artışı dikkat çekiyor.

XU030 Yabancı Takas Oranları (YTO), Son 3 Ay

18 Haziran 2021 Cuma işlemleri sonucu oluşan, 22 Haziran 2021 Salı takas verileri kullanılmıştır.

Kod	Son Fiyat	Son Yab. Tks. Oranı	Δ (Oran, bp)			Son 3 Ay En Yüksek / En Düşük Yabancı Takas Oranı(YTO)	Δ (Oran, bp)	Tks.Tarihi ve YTO Eğilimi	Fiyat (T-2)	Δ (Fiyat,%)	Yabancı Aksiyonu		
			1 hafta	1 ay	3 ay								
TCELL	16.85	83.54	51	226	485	En Düşük En Yüksek	78.69 83.54	485 0	22/03/2021 22/06/2021	▲ ▲	15.80 16.55	6.6 1.8	Alicılar
KCHOL	18.95	65.56	-25	-86	-471	En Düşük En Yüksek	65.38 70.27	19 -471	31/05/2021 22/03/2021	▲ ▲	18.21 23.03	4.1 -17.7	Dengeli
SAHOL	9.35	56.26	31	-145	-689	En Düşük En Yüksek	55.95 63.15	31 -689	15/06/2021 22/03/2021	▲ ▲	9.47 10.03	-1.3 -6.7	Dengeli
BIMAS	64.10	56.18	26	19	-192	En Düşük En Yüksek	54.92 58.34	126 -216	31/05/2021 23/03/2021	▲ ▲	60.45 69.81	6.0 -8.2	Son Dönemde Alicılar
AKBNK	5.37	53.17	40	129	-399	En Düşük En Yüksek	50.11 57.16	306 -399	29/04/2021 22/03/2021	▲ ▲	4.85 5.95	10.7 -9.7	Alicılar
GARAN	8.32	52.28	36	214	-607	En Düşük En Yüksek	40.43 58.36	1,185 -607	02/04/2021 22/03/2021	▲ ▲	6.55 8.85	27.0 -6.0	Son Dönemde Alicılar
TAVHL	27.86	50.35	47	57	-144	En Düşük En Yüksek	48.70 51.97	165 -162	12/04/2021 24/03/2021	▲ ▲	21.02 21.60	32.5 29.0	Dengeli
ARCLK	29.56	48.66	-491	-863	-1,202	En Düşük En Yüksek	48.66 61.62	0 -1,297	22/06/2021 29/03/2021	▲ ▲	29.20 33.57	1.2 -11.9	Satıcılar
TTKOM	7.06	46.57	67	299	61	En Düşük En Yüksek	42.72 47.11	386 -53	25/05/2021 09/04/2021	▲ ▲	6.86 6.83	2.9 3.4	Son Dönemde Alicılar
TUPRS	100.50	35.46	41	-33	-854	En Düşük En Yüksek	34.61 44.00	85 -854	31/05/2021 22/03/2021	▲ ▲	96.80 102.30	3.8 -1.8	Dengeli
EREGL	18.21	35.24	-34	30	357	En Düşük En Yüksek	29.92 35.79	532 -54	29/03/2021 16/06/2021	▼ ▲	13.72 19.43	32.7 -6.3	Son Dönemde Satıcılar
ISCTR	5.24	34.13	10	126	-494	En Düşük En Yüksek	32.64 39.07	149 -494	24/05/2021 22/03/2021	▲ ▲	5.18 5.73	1.2 -8.5	Son Dönemde Alicılar
PGSUS	80.00	30.66	-112	-98	-634	En Düşük En Yüksek	30.58 37.00	8 -634	21/06/2021 22/03/2021	▲ ▲	77.15 83.65	3.7 -4.4	Son Dönemde Satıcılar
DOHOL	2.96	29.62	54	-146	-60	En Düşük En Yüksek	27.44 31.36	219 -173	15/04/2021 25/05/2021	▼ ▲	3.03 3.17	-2.2 -6.6	Son Dönemde Alicılar
SISE	7.96	28.88	39	170	300	En Düşük En Yüksek	23.98 29.31	490 -43	29/03/2021 18/06/2021	▼ ▲	7.07 8.12	12.6 -2.0	Dengeli
ASELS	15.34	28.33	-6	-33	-346	En Düşük En Yüksek	28.33 31.79	0 -346	22/06/2021 22/03/2021	▲ ▲	14.91 16.88	2.9 -9.1	Dengeli
THYAO	14.76	28.26	30	52	-654	En Düşük En Yüksek	26.51 36.14	174 -788	01/06/2021 23/03/2021	▲ ▲	12.98 13.79	13.7 7.0	Son Dönemde Alicılar
KRDMD	6.80	27.47	-144	-677	-25	En Düşük En Yüksek	23.97 34.59	350 -712	29/03/2021 26/05/2021	▼ ▲	6.46 8.03	5.3 -15.3	Son Dönemde Satıcılar
KOZAL	121.40	26.03	127	147	210	En Düşük En Yüksek	21.25 26.87	478 -85	09/04/2021 18/06/2021	▼ ▲	119.80 126.60	1.3 -4.1	Dengeli
EKGYO	2.15	25.94	227	329	-348	En Düşük En Yüksek	21.19 30.59	475 -464	14/04/2021 24/03/2021	▲ ▲	1.80 1.87	19.5 15.1	Dengeli
PETKM	5.60	24.88	54	63	-183	En Düşük En Yüksek	23.84 28.42	104 -354	14/05/2021 06/05/2021	▲ ▲	6.41 6.88	-12.6 -18.6	Dengeli
KOZAA	14.47	23.76	-68	-436	-886	En Düşük En Yüksek	23.76 33.20	0 -944	22/06/2021 25/03/2021	▲ ▲	14.43 13.14	0.3 10.1	Yoğun Satıcılar
TKFEN	15.20	22.16	-22	-227	-211	En Düşük En Yüksek	21.15 25.14	101 -298	18/06/2021 06/05/2021	▲ ▲	14.91 16.46	1.9 -7.7	Satıcılar
YKBNK	2.20	11.73	-83	-296	-827	En Düşük En Yüksek	11.73 20.01	0 -827	22/06/2021 22/03/2021	▲ ▲	2.15 2.68	2.3 -17.8	Son Dönemde Satıcılar
TSKB	1.33	10.66	-45	205	-239	En Düşük En Yüksek	7.30 13.04	336 -239	17/05/2021 22/03/2021	▲ ▲	1.29 1.67	3.1 -20.3	Son Dönemde Satıcılar
GUBRF	53.95	8.05	-48	-151	-57	En Düşük En Yüksek	8.05 10.15	0 -209	22/06/2021 05/05/2021	▲ ▲	53.85 61.80	0.2 -12.7	Dengeli
VAKBN	3.65	4.48	0	50	-30	En Düşük En Yüksek	3.36 4.78	112 -30	02/04/2021 22/03/2021	▲ ▲	3.46 4.14	5.5 -11.8	Dengeli
SASA	32.12	4.39	-23	-78	-104	En Düşük En Yüksek	4.39 5.66	0 -127	22/06/2021 25/03/2021	▲ ▲	32.22 32.34	-0.3 -0.7	Son Dönemde Satıcılar
OYAKC	7.11	1.66	3	2	9	En Düşük En Yüksek	1.26 1.73	39 -7	08/04/2021 01/06/2021	▼ ▲	7.15 7.21	-0.6 -1.4	Dengeli

- * Yabancıların görece daha çok tercih ettikleri (yabancı takas oranı yüksek) hisseler
- * Yabancıların görece daha az tercih ettikleri (yabancı takas oranı düşük) hisseler

BIST 100 Şirketlerinin periyodik yabancı takas oranı değişimleri

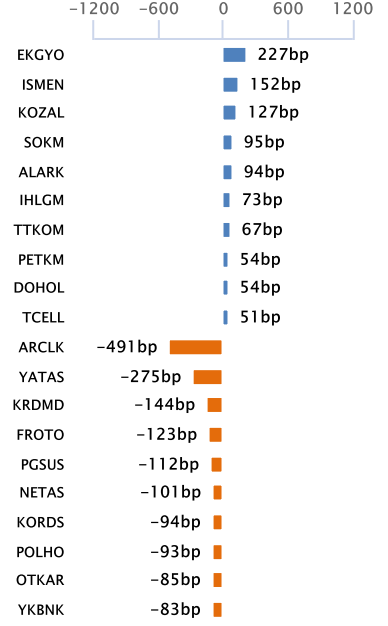
Aşağıdaki tabloda BIST 100 şirketlerinin son bir hafta, iki hafta, bir ay, üç ay ve altı aylık dönemlerde yabancı takas oranlarındaki değişimleri takası en çok artan ve azalan ilk on şirket bazında görebilirsiniz.

ISMEN ve TCELL son 6 Aylık dönemde yabancı takas oranında devam eden düzenli artış ile ;ARCLK,YATAS ve POLHO ise son 3 Aylık dönemde yabancı takas oranında devam eden düzenli azalış ile dikkat çekmektedir.

YABANCI TAKAS ORANI EN ÇOK ARTAN İLK 10 HİSSE (BIST - 100, bp)

	Haftalık	2 Haftalık	Aylık	3 Aylık	6 Aylık
1	EKGYO 227 bp	GSDHO 281 bp	ISMEN 509 bp	TCELL 485 bp	NUHCM 965 bp
2	ISMEN 152 bp	EKGYO 212 bp	EKGYO 329 bp	ISMEN 484 bp	ISMEN 663 bp
3	KOZAL 127 bp	ISMEN 185 bp	TTKOM 299 bp	EREGL 357 bp	TKFEN 611 bp
4	SOKM 95 bp	THYAO 159 bp	GSDHO 250 bp	AEFES 344 bp	TCELL 592 bp
5	ALARK 94 bp	GARAN 153 bp	TCELL 226 bp	SISE 300 bp	KRDMD 475 bp
6	IHLGM 73 bp	DOHOL 127 bp	ENJSA 215 bp	HEKTS 236 bp	SISE 407 bp
7	TTKOM 67 bp	SOKM 108 bp	GARAN 214 bp	ULKER 227 bp	MPARK 377 bp
8	PETKM 54 bp	TCELL 96 bp	TSKB 205 bp	CEMETS 226 bp	AKSA 336 bp
9	DOHOL 54 bp	TTKOM 91 bp	AKSA 196 bp	KOZAL 210 bp	MGROS 329 bp
10	TCELL 51 bp	CIMSA 81 bp	SISE 170 bp	AKSA 167 bp	PETKM 300 bp

Haftalık Yabancı Takas Değişimleri

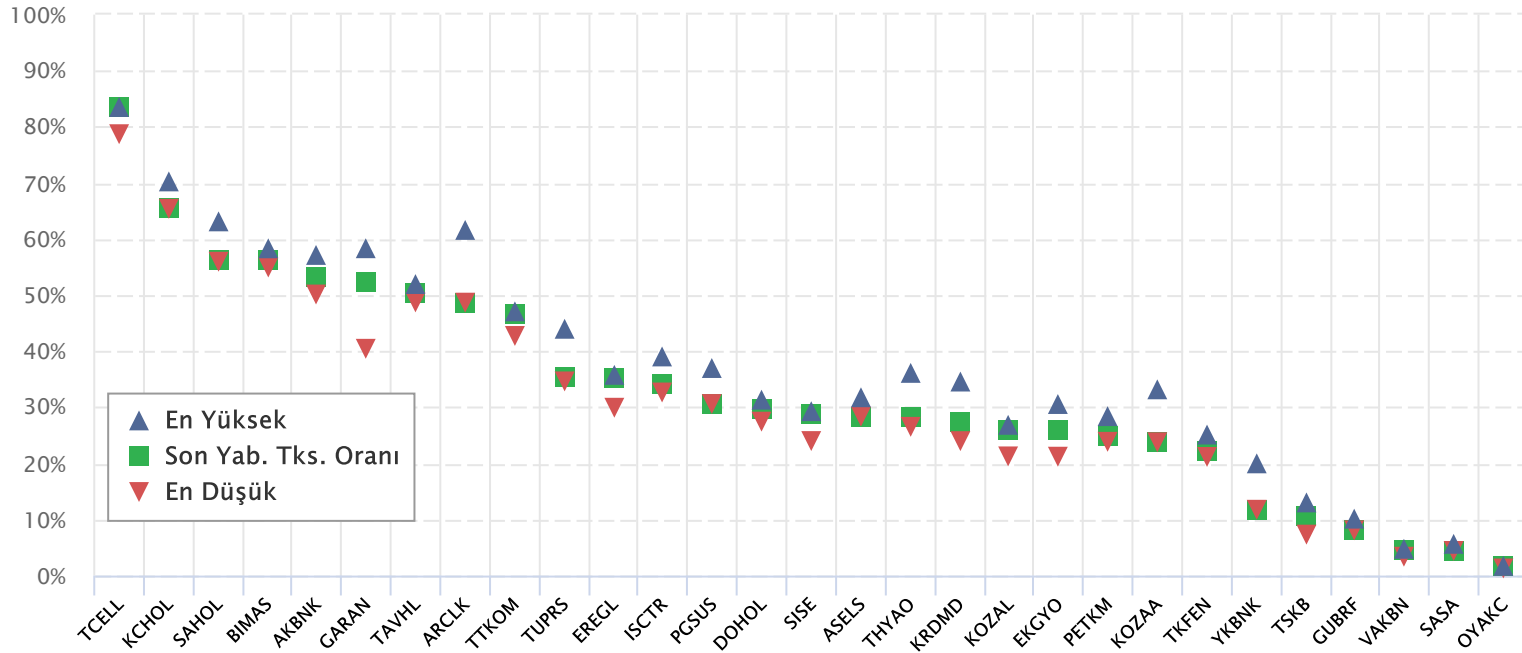


YABANCI TAKAS ORANI EN ÇOK AZALAN İLK 10 HİSSE (BIST - 100, bp)

	Haftalık	2 Haftalık	Aylık	3 Aylık	6 Aylık
1	ARCLK -491 bp	YATAS -532 bp	ARCLK -863 bp	TOASO -1,327 bp	KOZAA -2,563 bp
2	YATAS -275 bp	ARCLK -522 bp	YATAS -689 bp	ARCLK -1,202 bp	MAVI -1,523 bp
3	KRDMD -144 bp	KOZAA -284 bp	KRDMD -677 bp	YATAS -1,181 bp	ENJSA -1,495 bp
4	FROTO -123 bp	POLHO -216 bp	POLHO -554 bp	MAVI -1,179 bp	KOZAL -1,439 bp
5	PGSUS -112 bp	KRDMD -173 bp	KOZAA -436 bp	TRGYO -1,030 bp	TOASO -1,357 bp
6	NETAS -101 bp	BRISA -168 bp	YKBNK -296 bp	KOZAA -886 bp	VERUS -1,285 bp
7	KORDS -94 bp	KORDS -166 bp	TOASO -266 bp	TUPRS -854 bp	ISCTR -1,212 bp
8	POLHO -93 bp	PGSUS -143 bp	TKFEN -227 bp	BRISA -836 bp	ALKIM -1,121 bp
9	OTKAR -85 bp	TOASO -122 bp	KONYA -213 bp	YKBNK -827 bp	TRGYO -1,035 bp
10	YKBNK -83 bp	FROTO -106 bp	TTRAK -182 bp	POLHO -752 bp	YKBNK -997 bp

BIST 30 Şirketlerinin Son 3 Aylık Yabancı Takas Oranları

Aşağıdaki tabloda, BIST 30 şirketlerinin cari yabancı takas oranlarının son üç aylık dönemde gördükleri en yüksek ve en düşük yabancı takas oranlarına olan konumunu görebilirsiniz. Tablo, cari yabancı takas oranı en yüksek hisseden en düşük hisseye doğru sıralanmıştır.

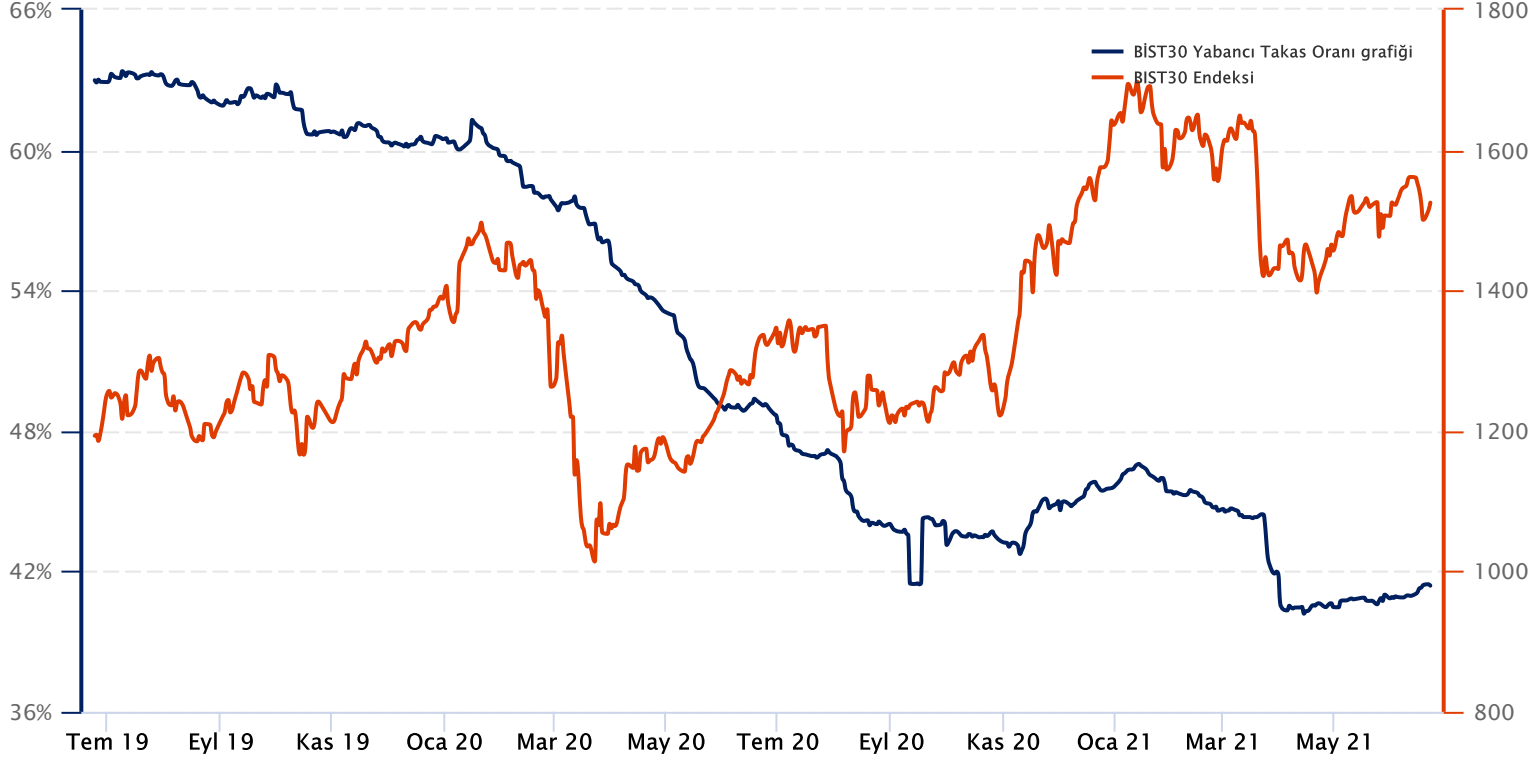


Kaynak: Finnet, Matriks, HLY Yatırım Danışmanlığı ve Bireysel Portföy Yönetimi

BIST 30 Yabancı Takas Oranı

Grafikteki verilere göre son iki yılda;

BIST 30 Endeksi Yabancı Takas Oranı 22/06/2021 tarihinde %41.39, minimum Yabancı Takas Oranı 14/04/2021 tarihinde %40.19, maksimum Yabancı Takas Oranı ise 09/07/2019 tarihinde %63.38 olarak gerçekleşmiştir.



Not: BIST 30 Yabancı Takas Oranı, endeks kapsamındaki şirketlerin endeks ağırlıkları ve yabancı takas oranları esas alınarak hesaplanmış olup Takasbank tarafından açıklanan yabancı takas oranından farklılık göstermektedir.

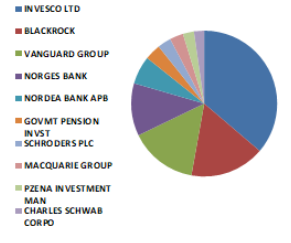
Kaynak: Finnet, Matriks, HLY Yatırım Danışmanlığı ve Bireysel Portföy Yönetimi



BIST 30 - İlk 10 Yabancı Hissedar Pozisyonu

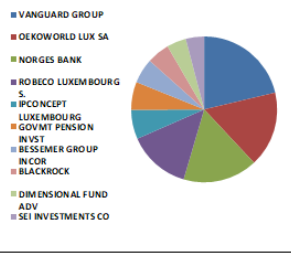
AKBNK TI

AKBNK TI - İlk 10 Yabancı Ortak	Pozisyon	Pozisyon Değişimi	Piyasa Değeri	Hisse Oranı	Bildirim Tarihi	Ülke
INVESCO LTD	244,244,088	0	4,113,070,479	4.70%	22.06.2021	United States
BLACKROCK	111,818,505	1,515,441	1,883,023,641	2.15%	22.06.2021	United States
VANGUARD GROUP	101,249,615	9,558,688	1,705,043,532	1.95%	31.05.2021	United States
NORGES BANK	78,344,376	3,708,378	1,319,319,304	1.51%	31.12.2020	Norway
NORDEA BANK APB	42,075,226	-3,624,645	708,546,812	0.81%	30.04.2021	Sweden
GOVMT PENSION INVST	24,020,828	0	404,510,747	0.46%	31.03.2020	Japan
SCHRODERS PLC	20,358,136	20,006,900	342,831,013	0.39%	31.01.2021	United Kingdom
MACQUARIE GROUP	20,182,068	0	339,866,028	0.39%	30.04.2021	Australia
PZENA INVESTMENT MAN	16,544,194	0	278,604,229	0.32%	31.05.2021	United States
CHARLES SCHWAB CORPO	15,117,542	-87,635	254,579,410	0.29%	22.06.2021	United States



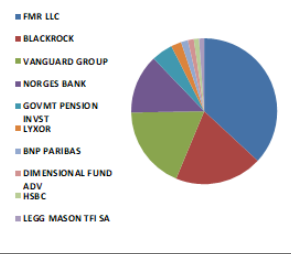
ARCLK TI

ARCLK TI - İlk 10 Yabancı Ortak	Pozisyon	Pozisyon Değişimi	Piyasa Değeri	Hisse Oranı	Bildirim Tarihi	Ülke
VANGUARD GROUP	6,028,650	645,764	101,522,467	0.89%	31.05.2021	United States
OEKOWORLD LUX SA	4,700,000	0	79,148,001	0.70%	26.02.2021	Luxembourg
NORGES BANK	4,635,367	-8,980,026	78,059,581	0.69%	31.12.2020	Norway
ROBECO LUXEMBOURG S.	3,900,391	612,154	65,682,585	0.58%	30.04.2021	Luxembourg
IPCONCEPT LUXEMBOURG	1,805,951	286,500	30,412,215	0.27%	30.06.2020	Luxembourg
GOVMT PENSION INVST	1,772,683	0	29,851,982	0.26%	31.03.2020	Japan
BESSEMER GROUP INCOR	1,536,106	0	25,868,025	0.23%	29.01.2021	United States
BLACKROCK	1,387,752	-14,069	23,369,744	0.21%	31.05.2021	United States
DIMENSIONAL FUND ADV	1,219,250	-682,605	20,532,170	0.18%	22.06.2021	United States
SEI INVESTMENTS CO	1,157,244	-536,256	19,487,989	0.17%	31.05.2021	United States



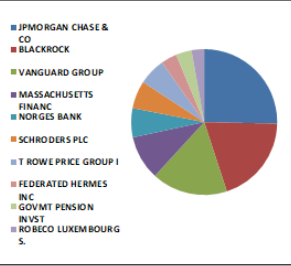
ASELS TI

ASELS TI - İlk 10 Yabancı Ortak	Pozisyon	Pozisyon Değişimi	Piyasa Değeri	Hisse Oranı	Bildirim Tarihi	Ülke
FMR LLC	44,341,251	2,690,437	746,706,674	1.94%	30.04.2021	United States
BLACKROCK	23,358,766	-12,783	393,361,623	1.02%	21.06.2021	United States
VANGUARD GROUP	22,123,330	2,721,440	372,556,881	0.97%	31.05.2021	United States
NORGES BANK	15,623,672	-5,110,823	263,102,639	0.69%	31.12.2020	Norway
GOVMT PENSION INVST	5,770,368	0	97,172,998	0.25%	31.03.2020	Japan
LYXOR	2,641,707	78	44,486,346	0.12%	23.06.2021	France
BNP PARIBAS	1,884,156	42,156	31,729,187	0.08%	30.04.2021	France
DIMENSIONAL FUND ADV	1,586,830	-867,652	26,722,217	0.07%	22.06.2021	United States
HSBC	1,429,069	350,000	24,065,522	0.06%	21.06.2021	United Kingdom
LEGG MASON TFI SA	1,305,204	0	21,979,636	0.06%	31.12.2018	Poland



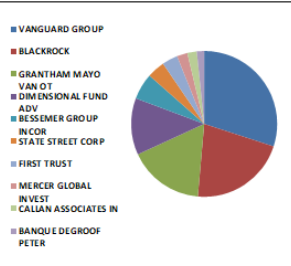
BIMAS TI

BIMAS TI - İlk 10 Yabancı Ortak	Pozisyon	Pozisyon Değişimi	Piyasa Değeri	Hisse Oranı	Bildirim Tarihi	Ülke
JPMORGAN CHASE & CO	24,747,185	-2,676,146	416,742,599	4.08%	22.06.2021	United States
BLACKROCK	19,192,040	65,329	323,193,957	3.16%	22.06.2021	United States
VANGUARD GROUP	16,446,934	1,696,284	276,966,371	2.71%	31.05.2021	United States
MASSACHUSETTS FINANC	9,584,079	232,706	161,395,892	1.58%	31.05.2021	United States
NORGES BANK	6,314,928	1,465,258	106,343,388	1.04%	31.12.2020	Norway
SCHRODERS PLC	6,039,553	311,594	101,706,073	0.99%	30.04.2021	United Kingdom
T ROWE PRICE GROUP I	5,813,808	-109,509	97,904,528	0.96%	31.03.2021	United States
FEDERATED HERMES INC	3,435,593	-1,305,445	57,855,387	0.57%	31.03.2021	United States
GOVMT PENSION INVST	3,380,259	0	56,924,000	0.56%	31.03.2020	Japan
ROBECO LUXEMBOURG S.	2,709,307	-144,075	45,624,730	0.45%	30.04.2021	Luxembourg



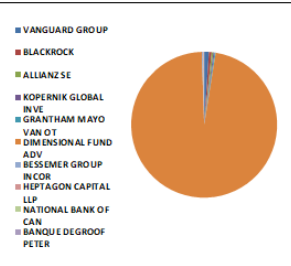
DOHOL TI

DOHOL TI - İlk 10 Yabancı Ortak	Pozisyon	Pozisyon Değişimi	Piyasa Değeri	Hisse Oranı	Bildirim Tarihi	Ülke
VANGUARD GROUP	33,878,392	3,698,832	570,512,126	1.29%	31.05.2021	United States
BLACKROCK	24,183,104	1,520	407,243,475	0.92%	21.06.2021	United States
GRANTHAM MAYO VAN OT	18,841,251	867,359	317,286,670	0.72%	28.02.2021	United States
DIMENSIONAL FUND ADV	14,167,444	-3,592,934	238,579,759	0.54%	30.04.2021	United States
BESSEMER GROUP INCOR	6,634,452	0	111,724,173	0.25%	29.01.2021	United States
STATE STREET CORP	4,318,382	0	72,721,554	0.17%	22.06.2021	United States
FIRST TRUST	3,854,973	133,512	64,917,746	0.15%	22.06.2021	United States
MERCER GLOBAL INVEST	2,509,154	1,281,811	42,254,154	0.10%	28.05.2021	Ireland
CALLAN ASSOCIATES IN	2,244,390	0	37,795,528	0.09%	30.09.2020	United States
BANQUE DEGROOF PETER	1,779,060	-56,725	29,959,371	0.07%	31.03.2021	Belgium



EKGYO TI

EKGYO TI - İlk 10 Yabancı Ortak	Pozisyon	Pozisyon Değişimi	Piyasa Değeri	Hisse Oranı	Bildirim Tarihi	Ülke
VANGUARD GROUP	81,763,218	12,467,406	1,376,892,604	2.15%	31.05.2021	United States
BLACKROCK	47,637,121	60,773	802,209,125	1.25%	21.06.2021	United States
ALLIANZ SE	28,878,981	1,124,006	486,322,044	0.76%	22.06.2021	Germany
KOPERNIK GLOBAL INVE	20,826,230	10,404,405	350,713,716	0.55%	30.04.2021	United States
GRANTHAM MAYO VAN OT	19,038,732	-41,557,720	320,612,250	0.50%	28.02.2021	United States
DIMENSIONAL FUND ADV	18,540,647	-8,721,756	312,224,498	200.00%	30.04.2021	United States
BESSEMER GROUP INCOR	16,225,567	0	273,238,551	0.43%	29.01.2021	United States
HEPTAGON CAPITAL LLP	13,557,326	0	228,305,372	0.36%	30.04.2021	United Kingdom
NATIONAL BANK OF CAN	5,613,521	0	94,531,694	0.15%	30.04.2018	Canada
BANQUE DEGROOF PETER	4,735,859	289,576	79,751,866	0.12%	31.03.2021	Belgium



Kaynak : Bloomberg

BIST 30 - İlk 10 Yabancı Hissedar Pozisyonu

EREGL TI	EREGL TI - İlk 10 Yabancı Ortak	Pozisyon	Pozisyon Değişimi	Piyasa Değeri	Hisse Oranı	Bildirim Tarihi	Ülke	
	EXPERT PLACEMENT SER	245,349,997	0	4,131,693,987	7.01%	07.02.2019	Romania	<ul style="list-style-type: none"> EXPERT PLACEMENT SER BLACKROCK VANGUARD GROUP NORGES BANK GOVMT PENSION INVST TOBAM SEB ROBECO LUXEMBOURG S. CHARLES SCHWAB CORPO LYXOR
	BLACKROCK	57,503,011	-333,381	968,350,714	1.64%	22.06.2021	United States	
	VANGUARD GROUP	50,769,769	5,301,374	854,962,918	1.45%	31.05.2021	United States	
	NORGES BANK	32,794,133	7,144,027	552,253,205	0.94%	31.12.2020	Norway	
	GOVMT PENSION INVST	11,863,198	0	199,776,256	0.34%	31.03.2020	Japan	
	TOBAM	11,298,796	0	190,271,726	0.32%	30.04.2021	France	
	SEB	10,682,817	-49,684	179,898,640	0.31%	31.05.2021	Sweden	
	ROBECO LUXEMBOURG S.	10,274,199	0	173,017,513	0.29%	30.04.2021	Luxembourg	
	CHARLES SCHWAB CORPO	5,826,347	-42,909	98,115,684	0.17%	22.06.2021	United States	
	LYXOR	5,416,121	116	91,207,478	0.15%	23.06.2021	France	
GUBRF TI	GUBRF TI - İlk 10 Yabancı Ortak	Pozisyon	Pozisyon Değişimi	Piyasa Değeri	Hisse Oranı	Bildirim Tarihi	Ülke	
	VANGUARD GROUP	2,839,311	300,387	47,813,998	0.85%	31.05.2021	United States	<ul style="list-style-type: none"> VANGUARD GROUP BLACKROCK DIMENSIONAL FUND ADV STATE STREET CORP CHARLES SCHWAB CORPO STATE OF CALIFORNIA MERCER GLOBAL INVEST LEGAL & GENERAL GROU AKBANK ASSET MANAGEM TIAA-CREF
	BLACKROCK	1,006,480	2,262	16,949,123	0.30%	21.06.2021	United States	
	DIMENSIONAL FUND ADV	444,688	-69,365	7,488,411	0.13%	22.06.2021	United States	
	STATE STREET CORP	131,828	0	2,219,984	0.04%	22.06.2021	United States	
	CHARLES SCHWAB CORPO	105,604	0	1,778,371	0.03%	22.06.2021	United States	
	STATE OF CALIFORNIA	95,301	0	1,604,869	0.03%	30.06.2019	United States	
	MERCER GLOBAL INVEST	77,939	73,688	1,312,493	0.02%	28.05.2021	Ireland	
	LEGAL & GENERAL GROU	63,477	0	1,068,953	0.02%	30.04.2021	United Kingdom	
	AKBANK ASSET MANAGEM	50,000	0	842,000	0.01%	30.06.2019	Luxembourg	
	TIAA-CREF	37,989	0	639,735	0.01%	31.03.2021	United States	
GARAN TI	GARAN TI - İlk 10 Yabancı Ortak	Pozisyon	Pozisyon Değişimi	Piyasa Değeri	Hisse Oranı	Bildirim Tarihi	Ülke	
	BANCO BILBAO VIZCAYA	2,093,700,000	0	35,257,908,319	49.85%	30.09.2020	Spain	<ul style="list-style-type: none"> BANCO BILBAO VIZCAYA BLACKROCK VANGUARD GROUP SCHROEDERS PLC TIAA-CREF NORGES BANK GOVMT PENSION INVST CHARLES SCHWAB CORPO DIMENSIONAL FUND ADV DEUTSCHE BANK AG
	BLACKROCK	98,939,801	838,126	1,666,146,264	2.36%	22.06.2021	United States	
	VANGUARD GROUP	76,279,535	7,127,502	1,284,547,381	1.82%	31.05.2021	United States	
	SCHROEDERS PLC	68,563,195	38,929,145	1,154,604,214	1.63%	30.04.2021	United Kingdom	
	TIAA-CREF	45,506,886	10,136,396	766,335,967	1.08%	30.04.2021	United States	
	NORGES BANK	30,932,896	-6,565,100	520,909,973	0.74%	31.12.2020	Norway	
	GOVMT PENSION INVST	18,484,285	0	311,275,362	0.44%	31.03.2020	Japan	
	CHARLES SCHWAB CORPO	13,168,446	239,349	221,756,633	0.31%	22.06.2021	United States	
	DIMENSIONAL FUND ADV	13,008,540	-23,109,417	219,063,816	0.31%	22.06.2021	United States	
	DEUTSCHE BANK AG	11,801,679	100,000	198,740,276	0.28%	23.06.2021	Germany	
ISCTR TI	ISCTR TI - İlk 10 Yabancı Ortak	Pozisyon	Pozisyon Değişimi	Piyasa Değeri	Hisse Oranı	Bildirim Tarihi	Ülke	
	BLACKROCK	55,195,979	1,643,790	929,500,295	1.23%	22.06.2021	United States	<ul style="list-style-type: none"> BLACKROCK VANGUARD GROUP NORGES BANK GRANTHAM MAYO VAN OT GOVMT PENSION INVST ST JAMES'S PLACE PLC CHARLES SCHWAB CORPO BNP PARIBAS FMR LLC STATE OF CALIFORNIA
	VANGUARD GROUP	52,255,022	5,794,607	879,974,578	1.16%	31.05.2021	United States	
	NORGES BANK	35,831,978	26,102,420	603,410,515	0.80%	31.12.2020	Norway	
	GRANTHAM MAYO VAN OT	16,178,186	-497,262	272,440,655	0.36%	28.02.2021	United States	
	GOVMT PENSION INVST	14,634,506	0	246,445,083	0.33%	31.03.2020	Japan	
	ST JAMES'S PLACE PLC	11,221,567	0	188,971,190	0.25%	31.03.2020	United Kingdom	
	CHARLES SCHWAB CORPO	9,421,873	-69,732	158,664,343	0.21%	22.06.2021	United States	
	BNP PARIBAS	7,319,305	180,168	123,257,097	0.16%	30.04.2021	France	
	FMR LLC	7,048,213	-2,537,786	118,691,908	0.16%	30.04.2021	United States	
	STATE OF CALIFORNIA	6,458,110	0	108,754,573	0.14%	30.06.2019	United States	
KCHOL TI	KCHOL TI - İlk 10 Yabancı Ortak	Pozisyon	Pozisyon Değişimi	Piyasa Değeri	Hisse Oranı	Bildirim Tarihi	Ülke	
	VANGUARD GROUP	30,662,876	3,019,153	516,362,837	1.21%	31.05.2021	United States	<ul style="list-style-type: none"> VANGUARD GROUP BLACKROCK SCHROEDERS PLC NORGES BANK GOVMT PENSION INVST STATE OF CALIFORNIA CHARLES SCHWAB CORPO FMR LLC STATE STREET CORP DEUTSCHE BANK AG
	BLACKROCK	24,489,640	-274,590	412,405,541	0.97%	22.06.2021	United States	
	SCHROEDERS PLC	22,984,674	6,355,251	387,061,914	0.91%	30.04.2021	United Kingdom	
	NORGES BANK	11,070,265	5,228,614	186,423,264	0.44%	31.12.2020	Norway	
	GOVMT PENSION INVST	6,635,519	0	111,742,141	0.26%	31.03.2020	Japan	
	STATE OF CALIFORNIA	5,137,031	0	86,507,603	0.20%	30.06.2019	United States	
	CHARLES SCHWAB CORPO	4,674,589	-30,025	78,720,079	0.18%	22.06.2021	United States	
	FMR LLC	4,572,696	-324,306	77,004,201	0.18%	30.04.2021	United States	
	STATE STREET CORP	4,058,687	-28,705	68,348,290	0.16%	22.06.2021	United States	
	DEUTSCHE BANK AG	3,844,488	50,000	64,741,179	0.15%	23.06.2021	Germany	
KOZAA TI	KOZAA TI - İlk 10 Yabancı Ortak	Pozisyon	Pozisyon Değişimi	Piyasa Değeri	Hisse Oranı	Bildirim Tarihi	Ülke	
	VANGUARD GROUP	6,493,575	699,179	109,351,804	1.67%	31.05.2021	United States	<ul style="list-style-type: none"> VANGUARD GROUP BLACKROCK DIMENSIONAL FUND ADV GRANTHAM MAYO VAN OT MERCER GLOBAL INVEST LANDESBANK BERLIN IN FIRST TRUST SEB DEUTSCHE BANK AG PRUDENTIAL FINANCIAL
	BLACKROCK	5,560,517	2,001	93,639,107	1.43%	21.06.2021	United States	
	DIMENSIONAL FUND ADV	3,161,026	0	53,231,678	0.81%	30.04.2021	United States	
	GRANTHAM MAYO VAN OT	1,927,071	-1,011,044	32,451,876	0.50%	28.02.2021	United States	
	MERCER GLOBAL INVEST	718,163	0	12,093,865	0.19%	30.04.2021	Ireland	
	LANDESBANK BERLIN IN	619,370	619,370	10,430,191	0.16%	31.12.2020	Germany	
	FIRST TRUST	451,341	18,549	7,600,583	0.12%	22.06.2021	United States	
	SEB	434,654	0	7,319,573	0.11%	31.12.2019	Sweden	
	DEUTSCHE BANK AG	407,536	150,000	6,862,906	0.11%	30.04.2021	Germany	
	PRUDENTIAL FINANCIAL	349,715	-41,000	5,889,201	0.09%	30.04.2021	United States	

Kaynak : Bloomberg



BIST 30 - İlk 10 Yabancı Hissedar Pozisyonu

KOZAL TI	KOZAL TI - İlk 10 Yabancı Ortak	Pozisyon	Pozisyon Değişimi	Piyasa Değeri	Hisse Oranı	Bildirim Tarihi	Ülke	
	VAN ECK ASSOCIATES C	2,939,943	7,506	49,508,641	1.93%	22.06.2021	United States	<ul style="list-style-type: none"> VAN ECK ASSOCIATES C VANGUARD GROUP BLACKROCK SEB IPCONCEPT LUXEMBOURG VICTORY CAPITAL MANA DIMENSIONAL FUND ADV NN GROUP NV DEUTSCHE BANK AG RAM (LUX) SYSTEMATIC
	VANGUARD GROUP	1,641,086	167,504	27,635,888	1.08%	31.05.2021	United States	
	BLACKROCK	1,245,468	7,753	20,973,681	0.82%	21.06.2021	United States	
	SEB	609,111	-96,893	10,257,429	0.40%	30.06.2020	Sweden	
	IPCONCEPT LUXEMBOURG	300,894	300,894	5,067,055	0.20%	30.06.2020	Luxembourg	
	VICTORY CAPITAL MANA	298,319	0	5,023,692	0.20%	31.03.2021	United States	
	DIMENSIONAL FUND ADV	269,704	-130,657	4,541,815	0.18%	22.06.2021	United States	
	NN GROUP NV	201,904	-517	3,400,063	0.13%	31.07.2020	Netherlands	
	DEUTSCHE BANK AG	125,946	0	2,120,931	0.08%	30.04.2021	Germany	
	RAM (LUX) SYSTEMATIC	118,984	32,415	2,003,691	0.08%	31.12.2019	Luxembourg	
KRDM TI	KRDM TI - İlk 10 Yabancı Ortak	Pozisyon	Pozisyon Değişimi	Piyasa Değeri	Hisse Oranı	Bildirim Tarihi	Ülke	
	VANGUARD GROUP	35,014,684	3,177,010	589,647,284	4.49%	31.05.2021	United States	<ul style="list-style-type: none"> VANGUARD GROUP NORGES BANK BLACKROCK DIMENSIONAL FUND ADV HSBC ALLIANCE BERNSTEIN SCHROEDERS PLC EVLI BANK PLC
	NORGES BANK	29,656,380	29,166,338	499,413,444	3.80%	31.12.2020	Norway	
	BLACKROCK	21,416,353	17,992	360,651,388	2.74%	21.06.2021	United States	
	DIMENSIONAL FUND ADV	10,642,657	-184,334	179,222,346	1.36%	22.06.2021	United States	
	HSBC	4,400,000	-700,000	74,096,001	0.56%	30.04.2021	United Kingdom	
	ALLIANCE BERNSTEIN	3,685,940	3,685,940	62,071,230	0.47%	30.04.2021	United States	
	SCHROEDERS PLC	3,275,103	990,014	55,152,735	0.42%	30.04.2021	United Kingdom	
	EVLI BANK PLC	2,345,930	2,345,930	39,505,462	0.30%	31.03.2021	Finland	
PETKM TI	PETKM TI - İlk 10 Yabancı Ortak	Pozisyon	Pozisyon Değişimi	Piyasa Değeri	Hisse Oranı	Bildirim Tarihi	Ülke	
	VANGUARD GROUP	41,018,448	4,559,793	690,750,671	1.62%	31.05.2021	United States	<ul style="list-style-type: none"> VANGUARD GROUP BLACKROCK NORGES BANK BESSEMER GROUP INCOR DIMENSIONAL FUND ADV NN GROUP NV STATE OF CALIFORNIA STATE STREET CORP BNP PARIBAS CANADA PENSION PLAN
	BLACKROCK	30,896,150	21,045	520,291,171	1.22%	21.06.2021	United States	
	NORGES BANK	19,947,031	19,947,031	335,908,005	0.79%	31.12.2020	Norway	
	BESSEMER GROUP INCOR	7,551,154	0	127,161,435	0.30%	29.01.2021	United States	
	DIMENSIONAL FUND ADV	7,348,721	-3,107,749	123,752,463	0.29%	22.06.2021	United States	
	NN GROUP NV	3,871,155	3,871,152	65,190,251	0.15%	31.03.2021	Netherlands	
	STATE OF CALIFORNIA	3,574,969	0	60,202,479	0.14%	30.06.2019	United States	
	STATE STREET CORP	2,906,623	0	48,947,532	0.11%	22.06.2021	United States	
	BNP PARIBAS	2,834,595	0	47,734,580	0.11%	30.04.2021	France	
	CANADA PENSION PLAN	2,320,800	0	39,082,272	0.09%	31.03.2020	Canada	
PGSUS TI	PGSUS TI - İlk 10 Yabancı Ortak	Pozisyon	Pozisyon Değişimi	Piyasa Değeri	Hisse Oranı	Bildirim Tarihi	Ülke	
	CAPITAL GROUP COMPAN	6,448,826	3,283,500	108,598,231	6.30%	31.05.2021	United States	<ul style="list-style-type: none"> CAPITAL GROUP COMPAN VANGUARD GROUP BLACKROCK NORGES BANK DIMENSIONAL FUND ADV STATE OF CALIFORNIA HSBC DEKABANK DEUTSCHE GI CASA 4 FUNDS LUX EUR
	VANGUARD GROUP	1,189,845	128,501	20,036,990	1.16%	31.05.2021	United States	
	BLACKROCK	967,360	63	16,290,343	0.95%	21.06.2021	United States	
	NORGES BANK	498,427	-1,652,877	8,393,511	0.49%	31.12.2020	Norway	
	DIMENSIONAL FUND ADV	440,695	-86,385	7,421,304	0.43%	22.06.2021	United States	
	STATE OF CALIFORNIA	329,037	0	5,540,983	0.32%	30.06.2019	United States	
	HSBC	200,000	-20,000	3,368,000	0.20%	30.04.2021	United Kingdom	
	DEKABANK DEUTSCHE GI	135,000	0	2,273,400	0.13%	30.09.2019	Germany	
	CASA 4 FUNDS LUX EUR	120,336	0	2,026,458	0.12%	29.03.2019	Luxembourg	
SAHOL TI	SAHOL TI - İlk 10 Yabancı Ortak	Pozisyon	Pozisyon Değişimi	Piyasa Değeri	Hisse Oranı	Bildirim Tarihi	Ülke	
	INVESCO LTD	39,252,349	-939,909	661,009,563	1.92%	22.06.2021	United States	<ul style="list-style-type: none"> INVESCO LTD NORDEA BANK APB VANGUARD GROUP BLACKROCK NINETY ONE UK LTD M&G PLC SKAGEN AS PIKTET FUNDS GOVMT PENSION INVST ALLIANZ SE
	NORDEA BANK APB	32,300,325	-340,164	543,937,478	1.58%	30.04.2021	Sweden	
	VANGUARD GROUP	30,602,283	1,728,242	515,342,450	1.50%	31.05.2021	United States	
	BLACKROCK	21,196,193	209,427	356,943,893	1.04%	22.06.2021	United States	
	NINETY ONE UK LTD	18,399,307	1,150,056	309,844,333	0.90%	30.04.2021	United Kingdom	
	M&G PLC	13,463,097	581,927	226,718,556	0.66%	28.02.2021	United Kingdom	
	SKAGEN AS	13,201,816	-40,000	222,318,583	0.65%	31.05.2021	Norway	
	PIKTET FUNDS	9,577,776	2,395,018	161,289,749	0.47%	28.02.2021	Switzerland	
	GOVMT PENSION INVST	8,154,981	0	137,329,881	0.40%	31.03.2020	Japan	
	ALLIANZ SE	7,010,222	-158,669	118,052,140	0.34%	22.06.2021	Germany	
SISE TI	SISE TI - İlk 10 Yabancı Ortak	Pozisyon	Pozisyon Değişimi	Piyasa Değeri	Hisse Oranı	Bildirim Tarihi	Ülke	
	NORGES BANK	57,672,903	32,739,002	971,211,695	1.88%	31.12.2020	Norway	<ul style="list-style-type: none"> NORGES BANK VANGUARD GROUP BLACKROCK DIMENSIONAL FUND ADV FRANKLIN RESOURCES MACQUARIE GROUP LYXOR HSBC FMR LLC DEUTSCHE BANK AG
	VANGUARD GROUP	45,114,090	6,322,432	759,721,282	1.47%	31.05.2021	United States	
	BLACKROCK	45,055,416	957,933	758,733,212	1.47%	21.06.2021	United States	
	DIMENSIONAL FUND ADV	11,880,220	-11,116,466	200,062,907	0.39%	22.06.2021	United States	
	FRANKLIN RESOURCES	10,897,396	-54,762	183,512,150	0.36%	31.05.2021	United States	
	MACQUARIE GROUP	10,745,043	0	180,946,526	0.35%	30.04.2021	Australia	
	LYXOR	5,296,011	155	89,184,826	0.17%	23.06.2021	France	
	HSBC	4,735,106	1,268,842	79,739,186	0.15%	21.06.2021	United Kingdom	
	FMR LLC	3,812,724	11,968	64,206,273	0.12%	30.04.2021	United States	
	DEUTSCHE BANK AG	3,563,762	2,169	60,013,753	0.12%	23.06.2021	Germany	

Kaynak : Bloomberg

BIST 30 - İlk 10 Yabancı Hissedar Pozisyonu

SASA TI	SASA TI - İlk 10 Yabancı Ortak	Pozisyon	Pozisyon Değişimi	Piyasa Değeri	Hisse Oranı	Bildirim Tarihi	Ülke	
	VANGUARD GROUP	5,903,772	667,244	99,419,521	0.53%	31.05.2021	United States	<ul style="list-style-type: none"> VANGUARD GROUP FIRST TRUST DIMENSIONAL FUND ADV INVESCO LTD STATE STREET CORP CHARLES SCHWAB CORPO STATE OF CALIFORNIA TIAA-CREF AKBANK ASSET MANAGEM EATON VANCE CORP
	FIRST TRUST	1,474,298	0	24,827,179	0.13%	22.06.2021	United States	
	DIMENSIONAL FUND ADV	1,239,934	-437,309	20,880,489	0.11%	22.06.2021	United States	
	INVESCO LTD	538,036	0	9,060,526	0.05%	22.06.2021	United States	
	STATE STREET CORP	311,831	0	5,251,234	0.03%	22.06.2021	United States	
	CHARLES SCHWAB CORPO	226,418	0	3,812,879	0.02%	22.06.2021	United States	
	STATE OF CALIFORNIA	204,767	0	3,448,276	0.02%	30.06.2019	United States	
	TIAA-CREF	174,261	0	2,934,555	0.02%	31.03.2021	United States	
	AKBANK ASSET MANAGEM	138,843	0	2,338,116	0.01%	30.06.2019	Luxembourg	
	EATON VANCE CORP	72,306	0	1,217,633	0.01%	30.04.2021	United States	
TAVHL TI	TAVHL TI - İlk 10 Yabancı Ortak	Pozisyon	Pozisyon Değişimi	Piyasa Değeri	Hisse Oranı	Bildirim Tarihi	Ülke	
	AEROPORTS DE PARIS	167,542,321	-2,992	2,821,412,711	46.12%	07.02.2019	France	<ul style="list-style-type: none"> AEROPORTS DE PARIS NINETY ONE UK LTD VANGUARD GROUP BLACKROCK WISDOMTREE INVESTMEN DIMENSIONAL FUND ADV TOBAM SWEDBANK AB QUILTER PLC ST JAMES'S PLACE PLC
	NINETY ONE UK LTD	7,764,174	-91,717	130,748,691	2.14%	30.04.2021	United Kingdom	
	VANGUARD GROUP	5,511,387	681,088	92,811,758	1.52%	31.05.2021	United States	
	BLACKROCK	4,662,188	3,203	78,511,247	1.28%	21.06.2021	United States	
	WISDOMTREE INVESTMEN	2,348,597	0	39,550,374	0.65%	22.06.2021	United States	
	DIMENSIONAL FUND ADV	1,692,604	-321,218	28,503,452	0.47%	22.06.2021	United States	
	TOBAM	1,529,080	0	25,749,707	0.42%	31.12.2019	France	
	SWEDBANK AB	1,450,595	0	24,428,020	0.40%	30.04.2021	Sweden	
	QUILTER PLC	1,237,608	-14,833	20,841,319	0.34%	30.04.2021	United Kingdom	
	ST JAMES'S PLACE PLC	1,199,829	0	20,205,121	0.33%	31.03.2020	United Kingdom	
TCELL TI	TCELL TI - İlk 10 Yabancı Ortak	Pozisyon	Pozisyon Değişimi	Piyasa Değeri	Hisse Oranı	Bildirim Tarihi	Ülke	
	IMTIS HOLD SARL	435,600,000	435,600,000	7,335,504,066	19.80%	11.12.2020	Luxembourg	<ul style="list-style-type: none"> IMTIS HOLD SARL CITIGROUP INCORPORAT BLACKROCK VANGUARD GROUP NORGES BANK NORDEA BANK APB GOVMT PENSION INVST STANDARD LIFE ABERDE BERBERE DIMENSIONAL FUND ADV MASSACHUSETTS MUTUAL
	CITIGROUP INCORPORAT	157,954,388	1,889,560	2,659,951,918	7.18%	11.12.2020	United States	
	BLACKROCK	51,895,792	282,378	873,925,145	2.36%	22.06.2021	United States	
	VANGUARD GROUP	41,591,780	4,920,532	700,405,582	1.89%	31.05.2021	United States	
	NORGES BANK	16,097,657	-1,332,785	271,084,546	0.73%	31.12.2020	Norway	
	NORDEA BANK APB	11,184,387	568,517	188,345,079	0.51%	30.04.2021	Sweden	
	GOVMT PENSION INVST	8,886,470	0	149,648,156	0.40%	31.03.2020	Japan	
	STANDARD LIFE ABERDE	8,085,719	1,049,558	136,163,509	0.37%	31.05.2021	United Kingdom	
	DIMENSIONAL FUND ADV	6,271,537	-2,167,769	105,612,684	0.29%	22.06.2021	United States	
	MASSACHUSETTS MUTUAL	6,085,302	5,650,480	102,476,487	0.28%	31.03.2020	United States	
THYAO TI	THYAO TI - İlk 10 Yabancı Ortak	Pozisyon	Pozisyon Değişimi	Piyasa Değeri	Hisse Oranı	Bildirim Tarihi	Ülke	
	BLACKROCK	22,987,107	-3,129,317	387,102,885	1.67%	22.06.2021	United States	<ul style="list-style-type: none"> BLACKROCK VANGUARD GROUP PRUDENTIAL PLC NORGES BANK DIMENSIONAL FUND ADV TOBAM GOVMT PENSION INVST CHARLES SCHWAB CORPO BNP PARIBAS CREDIT AGRICOLE GROU
	VANGUARD GROUP	18,615,519	1,065,430	313,485,343	1.35%	31.05.2021	United States	
	PRUDENTIAL PLC	9,620,944	84,694	162,016,698	0.70%	30.04.2021	United Kingdom	
	NORGES BANK	7,511,083	-15,031,434	126,486,639	0.54%	31.12.2020	Norway	
	DIMENSIONAL FUND ADV	5,747,360	-8,050,685	96,785,543	0.42%	22.06.2021	United States	
	TOBAM	4,859,502	0	81,834,014	0.35%	31.12.2019	France	
	GOVMT PENSION INVST	4,580,593	0	77,137,187	0.33%	31.03.2020	Japan	
	CHARLES SCHWAB CORPO	4,465,761	-17,070	75,203,416	0.32%	22.06.2021	United States	
	BNP PARIBAS	1,982,116	-23,183	33,378,834	0.14%	30.04.2021	France	
	CREDIT AGRICOLE GROU	1,733,519	290,735	29,192,460	0.13%	31.05.2021	France	
TKFEN TI	TKFEN TI - İlk 10 Yabancı Ortak	Pozisyon	Pozisyon Değişimi	Piyasa Değeri	Hisse Oranı	Bildirim Tarihi	Ülke	
	VANGUARD GROUP	6,107,034	688,576	102,842,453	1.65%	31.05.2021	United States	<ul style="list-style-type: none"> VANGUARD GROUP BLACKROCK STATE STREET CORP STATE OF CALIFORNIA CAUSEWAY CAPITAL MAN DIMENSIONAL FUND ADV ST JAMES'S PLACE PLC BESSEMER GROUP INCOR NORGES BANK SEB
	BLACKROCK	4,966,297	-9,690	83,632,442	1.34%	21.06.2021	United States	
	STATE STREET CORP	3,701,759	0	62,337,622	1.00%	22.06.2021	United States	
	STATE OF CALIFORNIA	2,705,001	0	45,552,217	0.73%	30.06.2019	United States	
	CAUSEWAY CAPITAL MAN	2,686,351	-70,017	45,238,151	0.73%	31.03.2021	United States	
	DIMENSIONAL FUND ADV	2,476,348	-306,482	41,701,701	0.67%	22.06.2021	United States	
	ST JAMES'S PLACE PLC	1,456,309	0	24,524,244	0.39%	31.03.2020	United Kingdom	
	BESSEMER GROUP INCOR	1,452,781	1,452,781	24,464,832	0.39%	29.01.2021	United States	
	NORGES BANK	1,348,348	-2,403,752	22,706,181	0.36%	31.12.2020	Norway	
	SEB	777,461	0	13,092,443	0.21%	30.06.2020	Sweden	
OYAKC TI	OYAKC TI - İlk 10 Yabancı Ortak	Pozisyon	Pozisyon Değişimi	Piyasa Değeri	Hisse Oranı	Bildirim Tarihi	Ülke	
	VANGUARD GROUP	10,488,118	2,862,536	176,619,909	0.90%	31.05.2021	United States	<ul style="list-style-type: none"> VANGUARD GROUP BLACKROCK DIMENSIONAL FUND ADV TIAA-CREF STATE STREET CORP FMR LLC
	BLACKROCK	1,683,118	10,474	28,343,707	0.15%	21.06.2021	United States	
	DIMENSIONAL FUND ADV	1,668,928	0	28,104,748	0.14%	30.04.2021	United States	
	TIAA-CREF	177,364	0	2,986,810	0.02%	31.03.2021	United States	
	STATE STREET CORP	138,674	0	2,335,270	0.01%	22.06.2021	United States	
	FMR LLC	93,492	0	1,574,405	0.01%	30.04.2021	United States	

Kaynak : Bloomberg

BIST 30 - İlk 10 Yabancı Hissedar Pozisyonu

TSKB TI	TSKB TI - İlk 10 Yabancı Ortak	Pozisyon	Pozisyon Değişimi	Piyasa Değeri	Hisse Oranı	Bildirim Tarihi	Ülke	
	VANGUARD GROUP	40,939,882	4,340,535	689,427,619	1.46%	31.05.2021	United States	<ul style="list-style-type: none"> VANGUARD GROUP DIMENSIONAL FUND ADV BLACKROCK UNION BANCAIRE PRIVE BANK OF MONTREAL OTP ALAPKEZELO ZRT MORGAN STANLEY SEB TIAA-CREF BNP PARIBAS
	DIMENSIONAL FUND ADV	26,040,982	-15,083,231	438,530,141	0.93%	22.06.2021	United States	
	BLACKROCK	23,827,547	1,658	401,255,895	0.85%	21.06.2021	United States	
	UNION BANCAIRE PRIVE	12,479,364	4,671,154	210,152,492	0.45%	26.02.2021	Switzerland	
	BANK OF MONTREAL	8,367,422	0	140,907,388	0.30%	30.09.2018	Canada	
	OTP ALAPKEZELO ZRT	6,476,554	0	109,065,170	0.23%	28.06.2019	Hungary	
	MORGAN STANLEY	6,173,756	16,621	103,966,052	0.22%	30.11.2017	United States	
	SEB	6,052,810	0	101,929,321	0.22%	31.12.2019	Sweden	
	TIAA-CREF	4,907,055	0	82,634,807	0.18%	31.03.2021	United States	
	BNP PARIBAS	3,209,903	0	54,054,767	0.11%	31.03.2021	France	
TTKOM TI	TTKOM TI - İlk 10 Yabancı Ortak	Pozisyon	Pozisyon Değişimi	Piyasa Değeri	Hisse Oranı	Bildirim Tarihi	Ülke	
	VANGUARD GROUP	18,563,667	1,955,580	312,612,155	0.53%	31.05.2021	United States	<ul style="list-style-type: none"> VANGUARD GROUP MASSACHUSETTS MUTUAL DEUTSCHE BANK AG SWEDBANK AB AXA FRANK RUSSELL COMPAN STATE OF CALIFORNIA SCHRODERS PLC SEB DIMENSIONAL FUND ADV
	MASSACHUSETTS MUTUAL	12,257,907	0	206,423,156	0.35%	31.03.2020	United States	
	DEUTSCHE BANK AG	6,918,306	50,000	116,504,274	0.20%	30.04.2021	Germany	
	SWEDBANK AB	5,155,921	0	86,825,710	0.15%	30.04.2021	Sweden	
	AXA	4,099,705	-79,786	69,039,033	0.12%	30.04.2021	France	
	FRANK RUSSELL COMPAN	3,900,252	3,016,878	65,680,244	0.11%	31.05.2021	United States	
	STATE OF CALIFORNIA	3,480,359	0	58,609,246	0.10%	30.06.2019	United States	
	SCHRODERS PLC	3,329,279	-467,288	56,065,059	0.10%	30.04.2021	United Kingdom	
	SEB	3,069,209	2,160,080	51,685,480	0.09%	31.05.2021	Sweden	
	DIMENSIONAL FUND ADV	2,954,624	-1,069,625	49,755,869	0.08%	22.06.2021	United States	
TUPRS TI	TUPRS TI - İlk 10 Yabancı Ortak	Pozisyon	Pozisyon Değişimi	Piyasa Değeri	Hisse Oranı	Bildirim Tarihi	Ülke	
	BLACKROCK	12,498,780	0	210,479,457	4.99%	30.01.2020	United States	<ul style="list-style-type: none"> BLACKROCK VANGUARD GROUP NORGES BANK GOVMT PENSION INVST STATE OF CALIFORNIA TOBAM CHARLES SCHWAB CORPO INVESCO LTD LYXOR TRANSAMERICA FUNDS
	VANGUARD GROUP	4,676,355	498,763	78,749,819	1.87%	31.05.2021	United States	
	NORGES BANK	2,437,002	-129,553	41,039,114	0.97%	31.12.2020	Norway	
	GOVMT PENSION INVST	1,128,015	0	18,995,773	0.45%	31.03.2020	Japan	
	STATE OF CALIFORNIA	1,101,036	0	18,541,446	0.44%	30.06.2019	United States	
	TOBAM	1,020,089	0	17,178,299	0.41%	31.12.2019	France	
	CHARLES SCHWAB CORPO	873,185	-9,114	14,704,436	0.35%	22.06.2021	United States	
	INVESCO LTD	540,164	-14,258	9,096,362	0.22%	22.06.2021	United States	
	LYXOR	484,242	9	8,154,635	0.19%	23.06.2021	France	
	TRANSAMERICA FUNDS	448,705	-70,721	7,556,192	0.18%	31.05.2021	United States	
VAKBN TI	VAKBN TI - İlk 10 Yabancı Ortak	Pozisyon	Pozisyon Değişimi	Piyasa Değeri	Hisse Oranı	Bildirim Tarihi	Ülke	
	MASSACHUSETTS MUTUAL	27,921,391	-3,579,402	470,196,229	0.71%	31.03.2020	United States	<ul style="list-style-type: none"> MASSACHUSETTS MUTUAL VANGUARD GROUP BLACKROCK DIMENSIONAL FUND ADV DEUTSCHE BANK AG EAST CAPITAL ASSET M STATE OF CALIFORNIA MANULIFE FINANCIAL C FIRST TRUST ST JAMES'S PLACE PLC
	VANGUARD GROUP	20,505,135	3,135,194	345,306,477	0.53%	31.05.2021	United States	
	BLACKROCK	6,146,984	-57,537	103,515,211	0.16%	21.06.2021	United States	
	DIMENSIONAL FUND ADV	5,862,795	-8,881,435	98,729,469	0.15%	22.06.2021	United States	
	DEUTSCHE BANK AG	5,861,997	-1,000,000	98,716,030	0.15%	30.04.2021	Germany	
	EAST CAPITAL ASSET M	4,112,121	-1,087,912	69,248,118	0.11%	28.12.2018	Luxembourg	
	STATE OF CALIFORNIA	3,066,071	0	51,632,636	0.08%	30.06.2019	United States	
	MANULIFE FINANCIAL C	2,614,337	136,960	44,025,435	0.07%	31.05.2021	Canada	
	FIRST TRUST	2,148,174	74,781	36,175,250	0.06%	22.06.2021	United States	
	ST JAMES'S PLACE PLC	1,881,218	0	31,679,711	0.05%	31.03.2020	United Kingdom	
YKBNK TI	YKBNK TI - İlk 10 Yabancı Ortak	Pozisyon	Pozisyon Değişimi	Piyasa Değeri	Hisse Oranı	Bildirim Tarihi	Ülke	
	UNICREDIT SPA	1,689,410,260	0	28,449,669,036	20.00%	31.03.2020	Italy	<ul style="list-style-type: none"> UNICREDIT SPA BLACKROCK VANGUARD GROUP MASSACHUSETTS MUTUAL STATE OF CALIFORNIA DIMENSIONAL FUND ADV BESSEMER GROUP INCOR RAIFFEISEN BANK INTE FMR LLC BNP PARIBAS
	BLACKROCK	66,204,389	-2,336,577	1,114,881,921	0.78%	22.06.2021	United States	
	VANGUARD GROUP	51,454,058	609,704	866,486,345	0.61%	31.05.2021	United States	
	MASSACHUSETTS MUTUAL	40,483,333	-16,217,071	681,739,334	0.48%	31.03.2020	United States	
	STATE OF CALIFORNIA	24,600,245	0	414,268,130	0.29%	30.06.2019	United States	
	DIMENSIONAL FUND ADV	12,706,538	-21,086,557	213,978,102	0.15%	22.06.2021	United States	
	BESSEMER GROUP INCOR	10,234,778	10,234,778	172,353,663	0.12%	29.01.2021	United States	
	RAIFFEISEN BANK INTE	9,430,000	0	158,801,201	0.11%	30.04.2021	Austria	
	FMR LLC	8,008,801	-1,062,513	134,868,210	0.09%	30.04.2021	United States	
	BNP PARIBAS	7,660,258	564,207	128,998,746	0.09%	30.04.2021	France	

Kaynak : Bloomberg

Yatırım Danışmanlığı ve Bireysel Portföy Yönetimi

Gökçe ARSLAN
Direktör

Özlem ÜNAL
Yönetmen

Tuba ŞAHİN
Yönetmen

Semih Can ÖZER
Uzman

Gizem Tetik ARGİN
Uzman

ytrdanismanligibpy@halkyatirim.com.tr
0 (212) 314 81 81

Çekince : "Yatırım Danışmanlığı hizmeti; aracı kurumlar, portföy yönetim şirketleri, mevduat kabul etmeyen bankalar ile müşteri arasında imzalanacak Yatırım Danışmanlığı sözleşmesi çerçevesinde sunulmaktadır. Burada yer alan bilgi, yorum ve tavsiyeleri, kişilerin yerindelik testi ile belirlendiği risk seviyeleri dikkate alınarak, Halk Yatırım Yatırım Danışmanlığı ve Araştırma birimi nezdinde güvenilir olduğuna inanılan bilgi kaynaklarından yararlanarak hazırlanmakta ve kişiye özel sunulmaktadır. Verilen bu tavsiyeler mali durumunuz ile risk ve getiri tercihlerinize uygun olmayabilir. Bu nedenle, risk yapınıza uygun olmayan şekilde sadece burada yer alan bilgilere dayanılarak yatırım kararı verilmesi beklentilerinize uygun sonuçlar doğurmayabilir. Size özel olarak tahsis edilen Yatırım Danışmanınız ile irtibata geçmeniz ve mali durumunuz ve risk seviyelerinize uygun kararları birlikte almanız tavsiye edilir.

Veri ve grafikler güvenilirliğine inandığımız güvenilir kaynaklardan derlenmiş olup, yapılan yorumlar sadece HALK YATIRIM MENKUL DEĞERLER A.Ş. Yatırım Danışmanlığı'nın beklentilerini yansıtmaktadır. Bu bilgiler ışığında yapılan ve yapılacak olan ileriye dönük yatırımların sonuçlarından Şirketimiz hiçbir şekilde sorumlu tutulamaz. Ayrıca, Halk Yatırım Menkul Değerler A.Ş.'nin yazılı izni olmadıkça içeriği kısmen ya da tamamen üçüncü kişilerce hiç bir şekil ve ortamda yayınlanamaz, iktisap edilemez, alıntı yapılamaz, kullanılamaz. İleti, gönderilen kişiye özel ve münhasırdır. İlave olarak, bu raporun gönderildiği ve yukarıdaki açıklamalarımız doğrultusunda kullanıldığı ülkelerdeki yasal düzenlemelerden kaynaklı tüm talep ve dava haklarımız saklıdır.

Uyarı Notu: Bu e-posta'nın içerdiği bilgiler (ekleri dahil olmak üzere) gizlidir. Onayımız olmaksızın üçüncü kişilere açıklanamaz. Bu mesajın gönderilmek istendiği kişi değilseniz, lütfen mesajı sisteminizden derhal siliniz. Halk Yatırım Menkul Değerler A.Ş. bu mesajın içerdiği bilgilerin doğruluğu veya eksiksiz olduğu konusunda bir garanti vermemektedir. Bu nedenle bilgilerin ne şekilde olursa olsun, içeriğinden, iletilmesinden, alınmasından, saklanmasından sorumlu değildir. Bu mesajın içeriği yazarına ait olup, Halk Yatırım Menkul Değerler A.Ş.'nin görüşlerini içermeyebilir.

